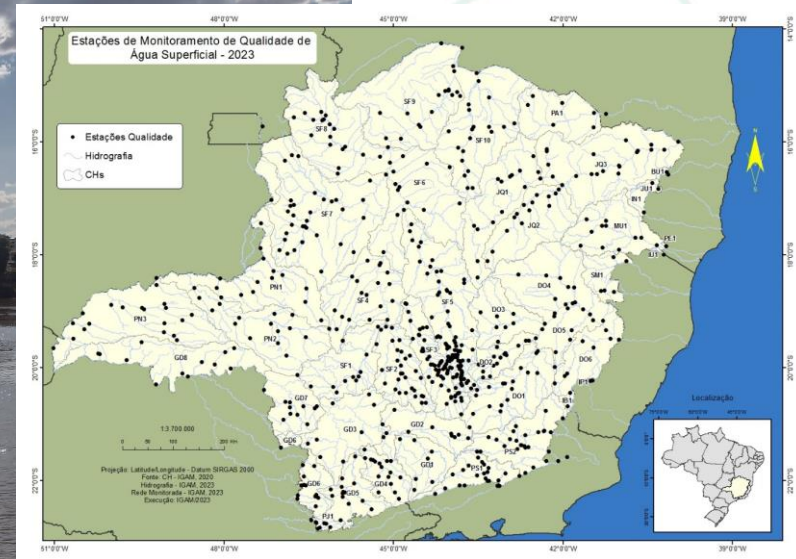



Programa Qualiáguia II

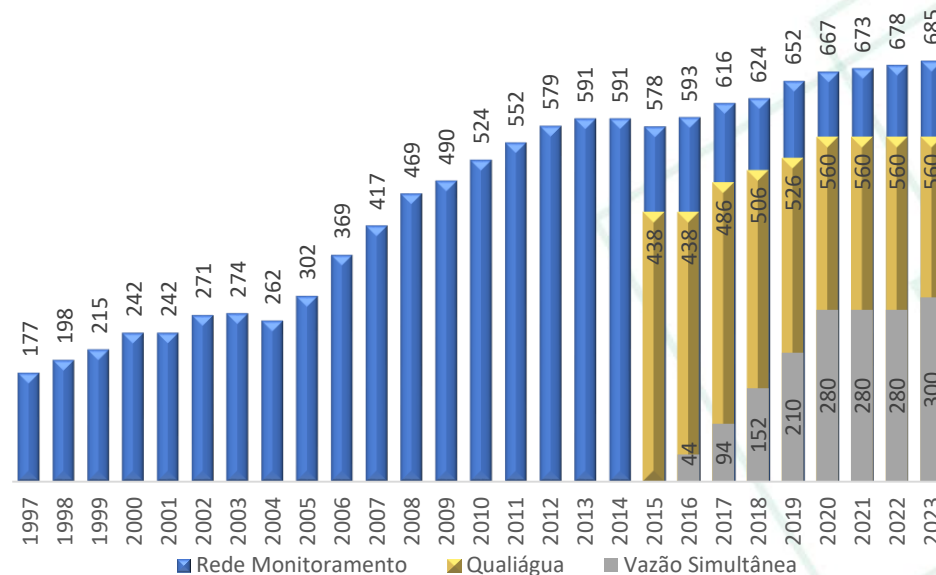


Objetivos do Programa Qualiágua

- Contribuir para a gestão sistemática dos recursos hídricos, através da divulgação de dados sobre a qualidade das águas superficiais no Brasil;
- Estimular a padronização dos critérios e métodos de monitoramento de qualidade de água no País, com a finalidade de tornar as informações comparáveis em nível nacional;
- Contribuir para o fortalecimento e estruturação dos órgãos gestores para que realizem o monitoramento sistemático da qualidade das águas e deem publicidade aos dados gerados;
- Promover a implementação da Rede Nacional de Monitoramento da Qualidade das Águas – RNQA.

Histórico Qualiágua I

- 560 estações são coincidentes com a Rede Nacional de Monitoramento da Qualidade das Águas – RNQA (ANA)
- 300 estações com medição simultânea de vazão/qualidade.



- Dez/2015: Igam aderiu ao Programa
- Investimento: R\$ 11.000.000,00 (expansão da rede, manutenção de estações e capacitação da equipe).
- MG destaque em âmbito nacional (nº de estações e parâmetros)
- Rede de monitoramento do Estado ampliada em 122 pontos
- Jan/ 2021: término Fase I

Qualiágua Fase II

- RESOLUÇÃO ANA Nº 159 (Junho/2023)
- Novidade: “Pacto pela Governança da Água” pré-requisito para assinatura do Qualiágua Fase II
- O Pacto pela Governança da Água foi elaborado para estimular a articulação federal, estadual e distrital no sentido do fortalecimento, sinergia e integração das ações estratégicas na gestão das águas da União – interestaduais e transfronteiriças – e das águas dos 26 estados e do Distrito Federal
- Plano de Metas IGAM: valor dos recursos financeiros aportados pela ANA R\$ 15.408.800,00

Pontos de Monitoramento IGAM/MG Grupo I	Períodos de Certificação																			
	12 meses				12 meses				12 meses				12 meses				12 meses			
	1º semestre		2º semestre		3º semestre		4º semestre		5º semestre		6º semestre		7º semestre		8º semestre		9º semestre		10º semestre	
	1ª campanha	2ª campanha	1ª campanha	2ª campanha	1ª campanha	2ª campanha	1ª campanha	2ª campanha	1ª campanha	2ª campanha	1ª campanha	2ª campanha	1ª campanha	2ª campanha	1ª campanha	2ª campanha	1ª campanha	2ª campanha	1ª campanha	2ª campanha
Pontos tendência	560	560	560	560	560	560	560	560	560	560	560	560	560	560	560	560	560	560	560	560
Adicional frequência (trimestral → mensal)	112	112	112	112	112	112	112	112	112	112	112	112	112	112	112	112	112	112	112	112
Pontos Barragens nível 3 e 2 (críticos)	6	6	8	8	8	8	8	8	8	8	8	8	8	8	8	8	8	8	8	8
Pontos enquadramento (acompanhamento)	9	9	13	13	13	13	18	18	18	18	23	23	23	23	28	28	28	28	33	33
Pontos de medição de vazão	73		78		78		83		83		88		88		93		93		93	
Total de Visitas Semestrais	1374		1386		1386		1396		1396		1406		1406		1416		1416		1426	
Índice	ODS 6.3.2; IQA		ODS 6.3.2; IQA		ODS 6.3.2; IQA		ODS 6.3.2; IQA		ODS 6.3.2; IQA; IAP*		ODS 6.3.2; IQA; IAP*		ODS 6.3.2; IQA; IAP*		ODS 6.3.2; IQA; IAP*		ODS 6.3.2; IQA; IAP*		ODS 6.3.2; IQA; IAP*	
Valores Semestrais	R\$ 1.511.400,00		R\$ 1.524.600,00		R\$ 1.524.600,00		R\$ 1.535.600,00		R\$ 1.535.600,00		R\$ 1.546.600,00		R\$ 1.546.600,00		R\$ 1.557.600,00		R\$ 1.557.600,00		R\$ 1.568.600,00	
Valor Total	R\$ 15.408.800,00																			

*Parâmetros de cálculo do IAP exceto PFTHM e cianobactéria