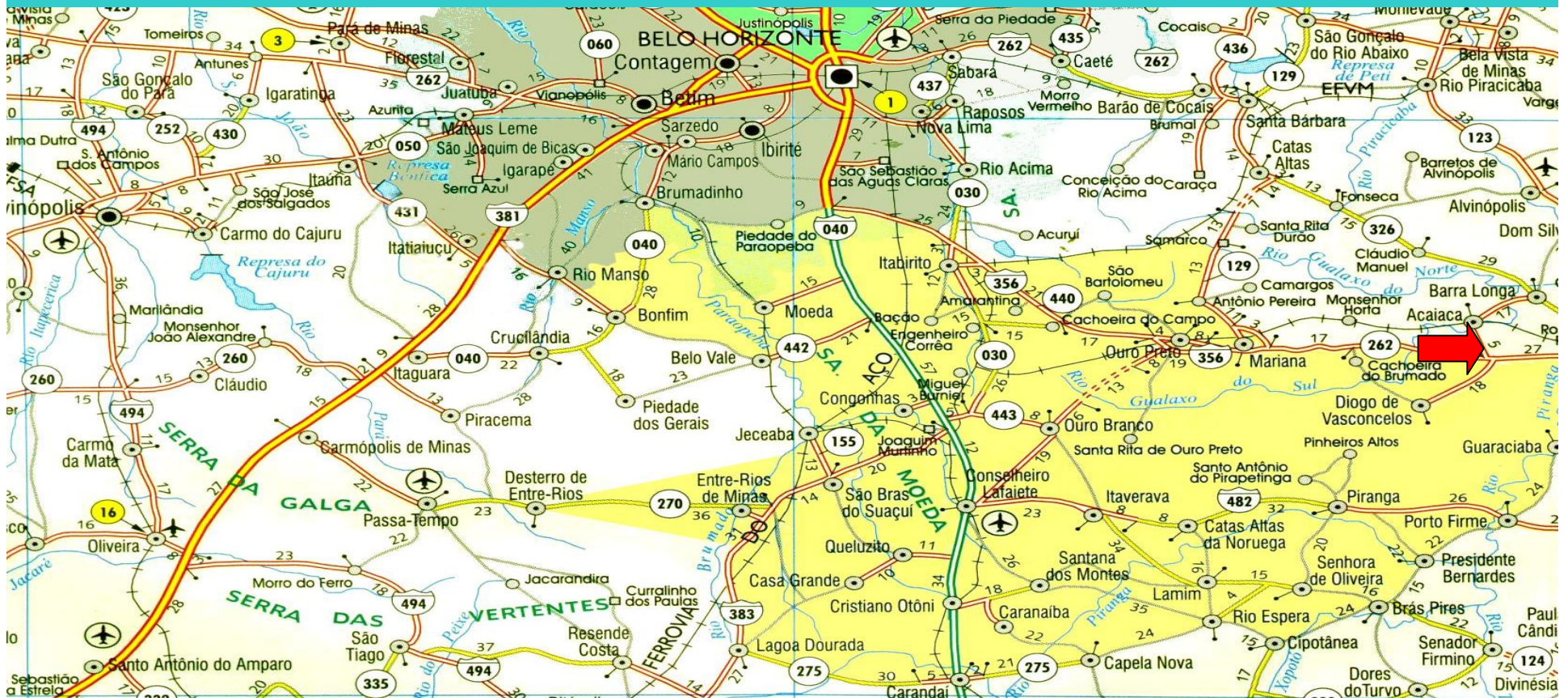


# BATALHÃO DE POLÍCIA MILITAR RODOVIÁRIA

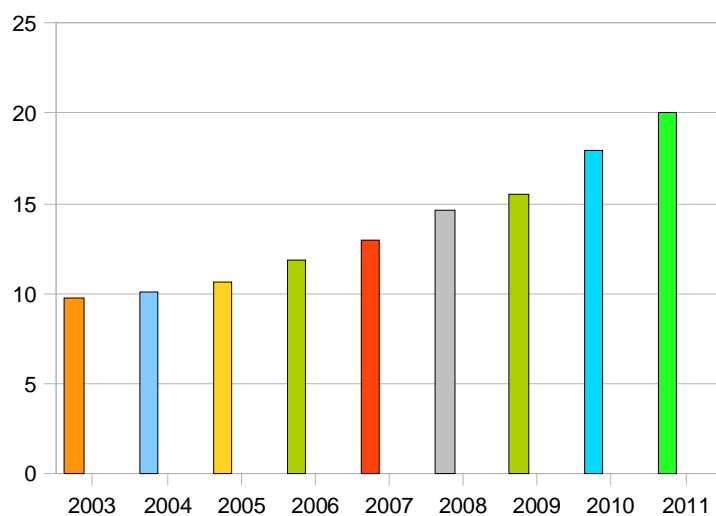




1060,7 Km de rodovia



## Evolução de acidentes na área do BPM Rv

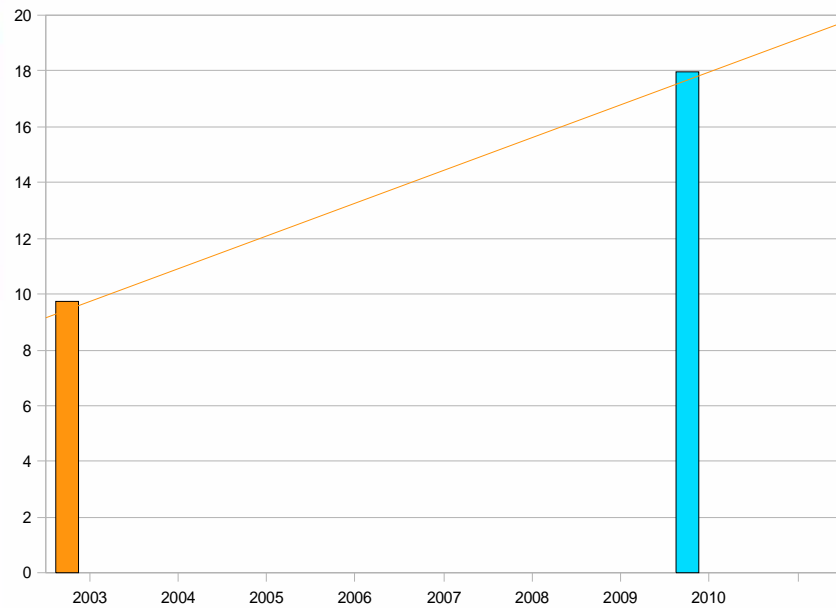


Ano	Acidentes	Acidentes/Dia	Varição
2003	3.559	9,75	-
2004	3.683	10,09	+ 3%
2005	3.872	10,60	+ 5%
2006	4.314	11,81	+ 11%
2007	4.751	13,01	+ 10%
2008	5.336	14,61	+ 12%
2009	5.680	15,56	+ 6%
2010	6.564	17,98	+ 15%
2011	2.897	19,18	-

Obs.: Os dados referentes ao ano de 2011 estão baseados entre os meses de Jan/2011 a Mai/2011.



## Evolução de acidentes na área do BPM Rv



Ano	Acidentes	Acidentes/Dia	Varição
2003	3.559	9,75	-
2010	6.564	17,98	+84,43%

# CAUSAS PRESUMÍVEIS



- Falta de atenção
- Outras
- Não manter distância de segurança
- Derrapagem
- Defeito no veículo
- Embriaguez
- Animal na pista
- Velocidade incompatível
- Ignorada
- Má visibilidade
- Desobedecer à sinalização
- Contramão
- Carga mal acondicionada
- Ultrapassagem
- Ultrapassagem forçada
- Defeito na via
- Óleo na pista
- Brita na pista
- Pedestre
- Derrapagem
- Curva mal feita

## Acidentes com Carga Perigosa em Minas Gerais - 2010



Ano: 2010	Número de acidentes	Vítimas	Feridos	Óbitos
Janeiro	01	00	00	00
Fevereiro	00	00	00	00
Março	03	01	01	00
Abril	01	02	02	00
Maiο	05	01	01	00
Junho	02	05	05	00
Julho	05	03	03	00
Agosto	03	07	05	02
Setembro	05	03	02	01
Outubro	01	00	00	00
Novembro	02	01	01	00
Dezembro	01	01	01	00
<b>Total</b>	<b>29</b>	<b>24</b>	<b>21</b>	<b>03</b>



# ACIDENTE NO ANEL RODOVIÁRIO DE BELO HORIZONTE – MARÇO/2010



**INTERDIÇÃO TOTAL DA PISTA: 4H**



## ACIDENTE NA BR 356- DEZ/2010



**INTERDIÇÃO TOTAL DA PISTA: 11H**





## ACIDENTE NA BR 356- DEZ/2010



**INTERDIÇÃO TOTAL DA PISTA: 11H**



100



**OBRIGADO !**